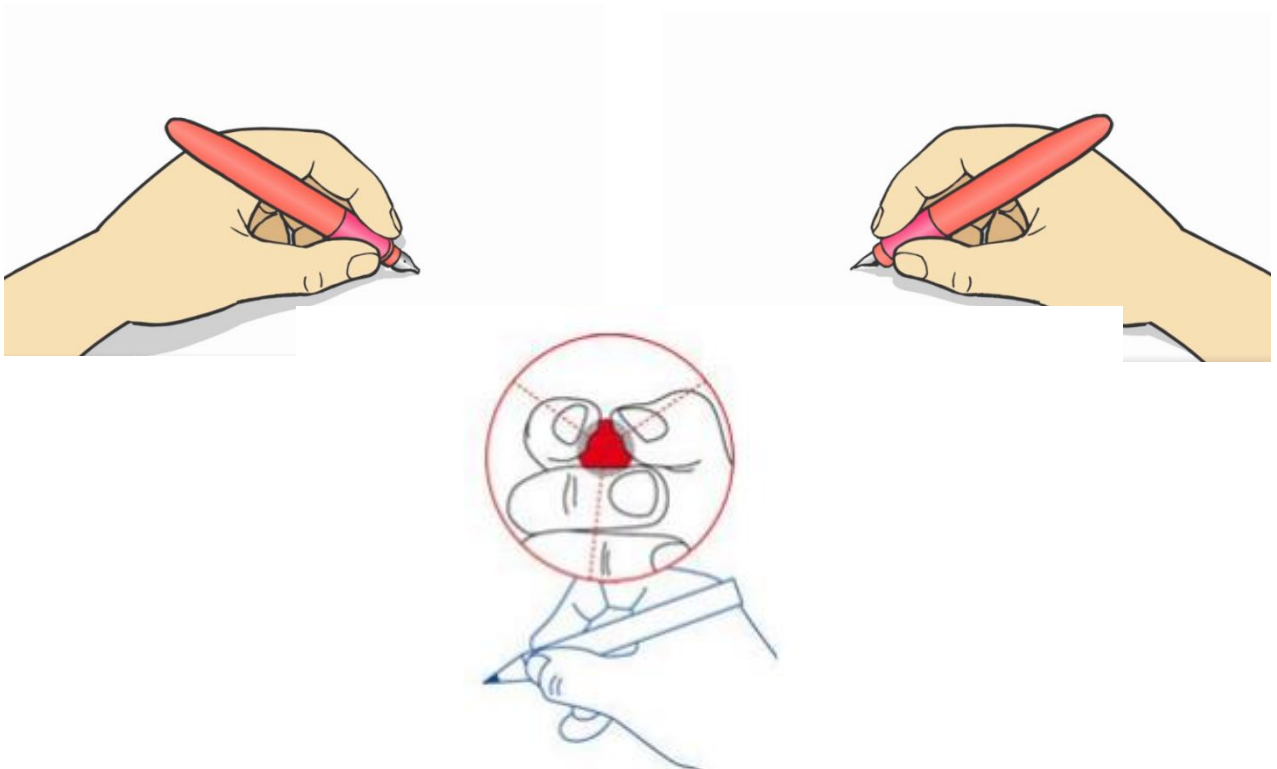


Pen vasthouden:

De pen vasthouden tussen de duim en wijsvinger. Hij ligt op de middelvinger. De andere hand houdt het papier vast.

De goede pengreep is deze:



Enkele verkeerde pengrepen:



Géén balpen!

Schrijven met een balpen is niet goed. Schrijf liever met een potlood met een goede punt of een fineliner.



Links -of rechts handig ?

Links schrijven is ook goed. Als het niet zo duidelijk is of uw kind links-of rechtshandig is, probeer het dan rechtshandig aan te leren.

Schrijfmanier van de letters en cijfers:

Het is niet de bedoeling dat u ze de letters en cijfers aanleert. Alleen als uw kind er om vraagt, is het prima. Hieronder staan de letters zoals ze geschreven moeten worden. De pijltjes geven de schrijfrichting aan.





Wie schrijft

Die blijft

(gezond)